

**DADOS DO PACIENTE**

NOME	EVELEM ALBUQUERQUE DA SILVA	DATA DE COLETA	27/01/2026
MÉDICO SOLICITANTE	SABRINA BIANCO	DATA DE NASC.	09/05/1987 38A 8M 18D
PROCEDÊNCIA	IPCM MANAUS	SEXO	FEMININO
REQUISIÇÃO	0300020591008	ENTRADA	27/01/2026
		SAÍDA	03/02/2026

**DADOS CLÍNICOS**

Mastectomia a esquerda - cerca de 4 meses, paciente em tratamento de QT neoadjuvante. Apresenta massa sólida, heterogênea, margens irregulares, avascular, localizado na porção média/profunda do quadrante súpero medial, medindo 3,5 x 2,1 cm, dista 4,5 cm do mamilo. ID: BIRADS V.

**MACROSCOPIA**

**Biópsia de mama direita**

Exame realizado nos blocos: 7000580634; 7000580635

Nº Bloco 1 - 7000580634 Fragmentos filiformes

Nº Bloco 2 - 7000580635 Fragmento filiforme

**Reserva: Não**

TÉCNICA: Método automatizado (Benchmark-GX-Ventana-ROCHE ou Dako - autostainerlink48).

CONTROLES EXTERNOS: Positivos.

**PAINEL DE ANTICORPOS**

**1) Biópsia de mama direita (7000580634)**


Anticorpo	Clone	Interpretação
HER-2	4B5	Positivo (Escore 3+)
RE - RECEPTOR ESTROGENO	EP1	Positivo 60%, Moderada a Forte Intensidade)
RP - RECEPTOR PROGESTERONA	PGR636	Positivo 60%, Moderada a Forte Intensidade)
KI-67	MIB-1	Positivo (Cerca de 40% das Células Neoplásicas)

**LAUDO MICROSCOPICO**


**DIAGNÓSTICO**

**INTERPRETAÇÃO / COMENTÁRIO:**

O perfil imuno-histoquímico revela carcinoma mamário invasivo do tipo não especial com POSITIVIDADE para os receptores de estrogênio e de progesterona.



Dr. Aníbal Queiroga Cartaxo  
Médico Patologista  
CRM-PB 10783 RQE 8258  
Patologia digital




Augusto Silva  
Responsável Técnico  
CRM-PA 8344 - RQE 4275

**DADOS DO PACIENTE**


NOME	EVELEM ALBUQUERQUE DA SILVA	DATA DE COLETA	27/01/2026
MÉDICO SOLICITANTE	SABRINA BIANCO	DATA DE NASC.	09/05/1987 38A 8M 18D
PROCEDÊNCIA	IPCM MANAUS	SEXO	FEMININO
REQUISIÇÃO	0300020591008	ENTRADA	27/01/2026
		SAÍDA	03/02/2026

Índice proliferativo ao redor de 40% pelo Ki-67.

A pesquisa para expressão do Her-2/neu nas células neoplásicas resultou escore 3+ (POSITIVO).



Dr. Aníbal Queiroga Cartaxo  
Médico Patologista  
CRM-PB 10783 RQE 8258  
Patologia digital



Augusto Silva  
Responsável Técnico  
CRM-PA 8344 - RQE 4275